



CATÁLOGO
DE PRODUCTOS

STUDIO
FORMA[®]



A Studio Forma é reconhecida no mercado pela qualidade da produção dos originais do design internacional com a mesma eficiência, durabilidade e qualidade com a qual as peças foram concebidas. Para a Studio Forma, além da forma, os móveis devem carregar seus significados, ou seja, serem fiéis as ideias e autenticidade de seus idealizadores. A alma da criação deve ser preservada, a fim de respeitar as características específicas de cada designer. Atenta a necessidade do mercado brasileiro na busca por novas coleções de produtos, a empresa passou a investir ainda em parcerias com importantes escritórios de design internacionais como, Decoma Design e Simone Micheli Architectural Hero, bem como com importantes nomes do design nacional, Nó Design, Ovo, André Cruz, Pablo Casas, Pedro Mendes, Pedro Useche e entre outros. Para que tudo isto fosse possível, ao longo de sua existência, a empresa veio aprimorando seu processo fabril. Para isso, foram feitos vários investimentos também em equipamentos com tecnologia adequada a necessidade de modernização dos processos de fabricação, preocupando-se, sempre em manter as características técnicas e design dos novos produtos aliadas

aqueles já em fabricação, sem perder o toque artesanal que consagrou a Marca. Com grande experiência em processos como: trabalho em metais, desde curvamento de tubos e maciços de aço inox, aço carbono, perfilados de alumínio, usinagens de componentes metálicos em CNC, até acabamento final de polimento, pintura e tapeçaria, além de contar com Marcenaria e processo de peças em Fiberglass, a Studio Forma possui outro grande diferencial, que é um time de profissionais especializados, que evoluíram junto com a empresa e podem ser traduzidos como verdadeiros experts em desenvolvimento e execução de novos produtos. Como não poderia deixar de ser, o resultado de tamanha expertise pode ser observado no acabamento dos produtos, que além de beleza e conforto, destacam-se pela qualidade e esmero de cada detalhe, tornando cada peça, uma obra de arte.

APARADOR FK1

Florence Knoll - 1954


Dimensões Código
160x40x84h | 214160V
180x40x84h | 214180V



APARADOR PK71

Poul Kjaerholm - 1957

Dimensões Código
160x40x84h | 228060J
180x40x84h | 228050J



APARADOR XIS

Studio Forma - 2009

Dimensões Código
120x54x78h | 225020E



APARADOR BONTE

Cini Boeri - 1979

Dimensões Código
160x50x73h | 22706CE
200x50x73h | 22707CE



BANCO ORION

Studio Forma

Dimensões Código
160x60x44h | 304052
180x80x44h | 304051
200x85x44h | 304050



BANCO FK1

Florence Knoll - 1954

Dimensões Código
91x45x49h | 507091B
180x45x49h | 507180B



BANCO CAPRI

Studio Forma - 2002

Dimensões Código
153x48x39h | 303020B
153x63x39h | 303050B
183x48x39h | 303010B
138x138x39h | 303030B



BANCO BERTOIA

Harry Bertoia - 1952

Dimensões Código
160x46x38h | 503160C
180x46x38h | 503180C



BANQUETA CHARLES & EAMES ES671

Charles & Ray Eames - 1956

Dimensões Códigos
66x53x36h | 315021B - Imbuia | 315022B - Laqueada
315024B - Pau Ferro | 315025B - Freijó



BANQUETA TULIPA

Pierre Paulin - 1965

Dimensões Códigos
72x48x38h | 312030B



BANQUETA BERTOIA

Harry Bertoia - 1952

Dimensões Códigos
61x44x37h | 10705CB



BANQUETA THE EGG

Arne Jacobsen - 1961

Dimensões Códigos
56x42x37h | 317040B



BANQUETA EA323

Charles e Ray Eames - 1958

Dimensões Códigos
53x53x45h | 319100B



BANQUETA EA423

Charles e Ray Eames - 1969

Dimensões Códigos
53x53x49h | 319120B



PUFF DOT

Studio Forma - 2017

Dimensões Código
41x44h | 3460108
51x44h | 3460208



BANQUETA GÔNDOLA

Pierre Paulin - 1959

Dimensões Código
75x54x36h | 3110108



BANQUETA SAARINEN BERGER

Eero Saarinen - 1947

Dimensões Código
73x49x42h | 3090108 Inox /309011B Pintada



BANQUETA BARCELONA

Mies Van Der Rohe - 1929

Dimensões Código
61x58x38h | 3020008



BANQUETA MAGGIOLINA

Marco Zanuso - 1947

Dimensões Código
65x68x39h | 313020C



BANQUETA OYSTER

Pierre Paulin - 1960

Dimensões Código
72x48x38h | 3160208



BANQUETA TREVO

Pierre Paulin - 1960

Dimensões Código
73x44x42h | 3070108



CADEIRA DELTA

Studio Forma - 2006

Giratória - 4 Pés

Cadeira sem Braço - Gomo
Dimensões Código
53x54x76h | 332030B
Assento 48h

Cadeira com Braço - Gomo
Dimensões Código
63x54x76h | 332090B
Assento 48h



CADEIRA DELTA

Studio Forma - 2007

5 Patas - Rodízio - Gás - Gomo
Dimensões Código
67x64x81h | 332130B
Assento 39/47h



CADEIRA DINAMARQUESA

Arne Jacobsen - 1955

Dimensões Código
49x48x76h | 327010B
Assento 44h



CADEIRA ÉRGO

Studio Forma - 2007

Cadeira Soft - 4 Pés
Dimensões Código
68x59x75h | 337040B
Assento 48h



CADEIRA ÉRGO

Studio Forma - 2007

Cadeira Soft
5 Patas - Rodízio - Gás

Dimensões Código
66x65x78h | 337100B
Assento 40/50h



CADEIRA MOOI

Studio Forma - 2013

Cadeira Office Girat. 5 patas Rodizio Gás com braço
Dimensões Código
60x58x81h | 343050B
Assento 43/53h

Cadeira Inox sem braço
Dimensões Código
55x58x81h | 343020B
Assento 45h

Cadeira Inox base cruz com braço
Dimensões Código
60x58x81h | 343030B
Assento 45h



CADEIRA HANI BAR

Studio Forma - 2013

Dimensões Código
49x53x96h | 341010B - Pintada | 341013B - Inox
Assento 67h



CADEIRA SIMBIOSE

Nó Design - 2010

Dimensões Código
52x49x78h | 512010B
Assento 45h



CADEIRA HANI

Studio Forma - 2013

Dimensões Código
49x53x76h | 341010B Pintada | 341012B - Inox
Assento 45h



CADEIRA LIA

Studio Forma - 1998

Cadeira sem Braço

Dimensões Código

46x53x81h | 330021B - Alumínio | 330022B - Pintada

Assento 47h

Cadeira com Braço

Dimensões Código

54x53x81h | 330011B - Alumínio | 330012B - Pintada

Assento 47h



CADEIRA BACO BAR

Studio Forma - 2014

Inox ou Pintada

Dimensões

43x49x90h | 347000B Inox | 347001B - Pintada

Assento 64h



CADEIRA TULIPA BAR

Studio Forma - 2004

Inox - Disco

Dimensões Código

66x60x98h | 312080B

Assento 68h



CADEIRA HEROS BAR

Studio Clássica - 2005

Inox - Disco

Dimensões Código

58x51x90h | 325090B

Assento 67h

CADEIRA TULIPA

Pierre Paulin - 1965

Dimensões Código

66x60x75h | 312010B

Assento 46h



CADEIRA TULIPA OFFICE

Studio Forma - 2004

5 Patas - Rodízio - Gás

Dimensões Código

67x65x83h | 312060B

Assento 41/49h



CADEIRA SAARINEN

Eero Saarinen - 1956

Cadeira com Braço - Capa
Dimensões Código
65x61x80h | 1050CCB
Assento 45h

Cadeira sem Braço - Capa
Dimensões Código
49x53x80h | 1050CSB
Assento 45h



CADEIRA SAARINEN BAR

Studio Forma - 2006

Dimensões Código
49x49x93h | 105600B
Assento 72h



CADEIRA SAARINEN

Eero Saarinen - 1956

Cadeira com Braço - Almofada
Dimensões Código
65x61x80h | 10500CB
Assento 45h

Cadeira sem Braço - Almofada
Dimensões Código
49x53x80h | 10500SB
Assento 45h



CADEIRA MR

Mies Van Der Rohe - 1930

Dimensões Código
56x60x80h | 102000B
Assento 46h



CADEIRA BRNO

Mies Van Der Rohe - 1930

Dimensões Código
58x58x79h | 101000B
Assento 47h



CADEIRA CESCA

Marcel Breuer

Cadeira com Braço
Dimensões Código
60x60x80h | 114001N
Assento 46h

Cadeira sem Braço
Dimensões Código
46x60x80h | 114000N
Assento 46



CADEIRA SAARINEN 71

Eero Saarinen - 1950

Cadeira Office Girat. 5 patas Rodízios Gás
Dimensões Código
66x69x81/89h | 1050028
Assento 45/53h



CADEIRA SAARINEN 71

Eero Saarinen - 1950

Cadeira 4 pés inox
Dimensões Código
66x63x81h | 1050018
Assento 45h



CADEIRA SAARINEN 72

Eero Saarinen - 1950

Dimensões Código
60x58x77h | 1050038
Assento 44h



CADEIRA BERTOIA

Harry Bertoia - 1952

Pintada ou Inox

Cadeira Almofada
Dimensões Código
54x57x78h | 10700AB
Assento 47h

Cadeira Capa
Dimensões Código
54x57x78h | 10700CB
Assento 47h



CADEIRA BERTOIA BAR

Harry Bertoia - 1952

Almofada - Pintada ou Inox
Dimensões Código
54x57x103h | 10701AB
Assento 75h



CADEIRA BERTOIA BAR

Harry Bertoia - 1952

Capa - Pintada ou Inox
Dimensões Código
54x57x103h | 10701CB
Assento 75h



CADEIRA EA330RG

Charles & Ray Eames - 1958

Dimensões Código
54x60x82/92h | 319032B
Assento 46/56h



CADEIRA EA337G

Charles & Ray Eames - 1958

Dimensões Código
58x60x103/113h | 319041B
Assento 47/57h



CADEIRA EA331

Charles & Ray Eames - 1958

Dimensões Código
58x60x84h | 319020B
Assento 48h



CADEIRA EA330

Charles & Ray Eames - 1958

Dimensões Código
54x60x84h | 319030B
Assento 48h



CADEIRA EA335G

Charles & Ray Eames - 1958

Dimensões Código
58x60x83/93h | 319011B
Assento 47/57h



CADEIRA EA330SG

Charles & Ray Eames - 1958

Dimensões Código
54x60x78/88h | 319031B
Assento 42/52h



CADEIRA EA331BSG

Charles & Ray Eames - 1958

Dimensões Código
58x60x78/88h | 319021B
Assento 42/52h

CADEIRA EA437G

Charles & Ray Eames - 1969

Dimensões Código
58x60x105/115h | 319081B
Assento 51/61h



CADEIRA EA435G

Charles & Ray Eames - 1969

Dimensões Código
58x60x85/95h | 319051B
Assento 51/61h

CADEIRA EA431BSG

Charles & Ray Eames - 1969

Dimensões Código
58x60x78/88h | 319061B
Assento 46/56h



CADEIRA EA430SG

Charles & Ray Eames - 1969

Dimensões Código
54x60x78/88h | 319071B
Assento 46/56h



CADEIRA ES204RG

Charles & Ray Eames - 1960

Dimensões Código
65x70x88/98h | 331010B
Assento 47/57h



CADEIRA ES2041RG

Charles & Ray Eames - 1960

Dimensões Código
65x70x104/114h | 331030B
Assento 47/57h

POLTRONA BERTOIA DIAMANTE

Harry Bertoia - 1952

Almofada
Dimensões Código
84x71x77h | 10702AB
Assento 42h

Capa
Dimensões Código
84x71x77h | 10702CB
Assento 42h



POLTRONA TULIPA

Pierre Paulin - 1965

Dimensões Código
87x86x96h | 312020B
Assento 40h



POLTRONA COCONUT

George Nelson - 1955

Dimensões Código
105x83x83h | 314010B
Assento 40h



POLTRONA LC1

Le Corbusier - 1928

Dimensões Código
60x59x67h | 104000B
Assento 38h



POLTRONA BUTTERFLY

Antonio Bonet, Juan Kurchan, Jorge Ferrari - 1938

Dimensões Código
74x79x92h | 113000P - Inox | 113001P - Pintada
Assento 43h



POLTRONA GÔNDOLA G

Pierre Paulin - 1959

Dimensões Código
98x86x90h | 311000B
Assento 46h



POLTRONA GÔNDOLA P

Pierre Paulin - 1960

Dimensões Código
83x66x74h | 311030B
Assento 46h

POLTRONA EA333

Charles e Ray Eames - 1958

Dimensões Código
64x74x90h | 319090B
Assento 45h



POLTRONA EA433

Charles e Ray Eames - 1969

Dimensões Código
64x74x90h | 319110B
Assento 49h



POLTRONA PAST

Cini Boeri - 1985

Dimensões Código
107x92x76h | 334010B
Assento 43h



POLTRONA 3300

Arne Jacobsen - 1956

Dimensões Código
71x79x77h | 318010B
Assento 45h



POLTRONA LC3 FEM

Le Corbusier - 1928

Dimensões Código
98x73x62h | 305001B
Assento 40h

POLTRONA LC2 MASC

Le Corbusier - 1928

Dimensões Código
76x70x67h | 305000B
Assento 43h



POLTRONA THE EGG

Arne Jacobsen - 1958

Dimensões Código
96x86x108h | 317030B
Assento 47h



POLTRONA SWAN

Arne Jacobsen - 1958

Dimensões Código
75x66x78h | 320020B
Assento 41h



POLTRONA SAARINEN BERGER

Eero Saarinen - 1947

Dimensões Código
97x84x83h | 309000B - Inox / 309001B - Pintada
Assento 40h



POLTRONA TREVO

Pierre Paulin - 1960

Dimensões Código
82x82x65h | 307000B
Assento 39h



POLTRONA CHARLES & EAMES ES670

Charles & Ray Eames - 1956

Dimensões Código
85x84x83h | 315011B - Imbuia | 315012B - Laqueado
| 315014B - Pau Ferro | 315015B - Freijó

POLTRONA CHARLES & EAMES EXECUTIVA

Studio Forma - 2004

Dimensões Código
85x71x107/115h | 315031B - Imbuia | 315034B - Pau Ferro
| 315035B - Freijó



POLTRONA HEROS

Studio Forma - 2005

Dimensões Código
93x73x67h | 325030B
Assento 39h



POLTRONA HEROS ABERTA

Studio Forma - 2004

Dimensões Código
93x73x69h | 325010B
Assento 39h



POLTRONA BARCELONA

Mies Van Der Rohe - 1929

Dimensões Código
75x75x78h | 301000B
Assento 46h



POLTRONA LÓTUS

Studio Forma - 2009

Dimensões Código
84x69x74h | 326010B
Assento 41h



POLTRONA FK

Florence Knoll - 1954

Dimensões Código
82x80x81h | 308000B
Assento 46h

Dimensões Código
76x81x75h | 308012B - Botonê | 308011B - Lisa
Assento 48h



POLTRONA FLAT

Silviane Nicolato - 2018

Dimensões Código
94x90x77h | 305100B
Assento 44h



POLTRONA SC1

Studio Forma - 2019

Dimensões Código
80x82x70h | 305210B Pintada | 305200B Inox
100x82x70h | 305211B Pintada | 305201B Inox
Assento 42h



POLTRONA OYSTER

Pierre Paulin - 1954

Dimensões Código
93x84x90h | 316010B
Assento 38h



POLTRONA MAGGIOLINA

Marco Zanuso - 1947

Dimensões Código
72x100x78h | 313010C
Assento 39h



SOFÁ FK

Florence Knoll - 1954

4 Lugares
Dimensões Código
288x80x81h | 308003B
Assento 46h



SOFÁ FK

Florence Knoll - 1954

2 Lugares
Dimensões Código
150x80x81h | 308001B
Assento 46h



SOFÁ FK

Florence Knoll - 1954

3 Lugares
Dimensões Código
218x80x81h | 308002B
Assento 46h



SOFÁ 3302

Arne Jacobsen - 1956

2 Lugares
Dimensões Código
125x79x77h | 318020B
Assento 45h



SOFÁ SWAN

Arne Jacobsen - 1958

2 Lugares
Dimensões Código
143x69x78h | 320060B
Assento 40h



COUCH BARCELONA

Mies Van Der Rohe - 1930

Dimensões Código
183x78x39h | 304000B



COUCH PK80

Poul Kjaerholm - 1957

Dimensões Código
184x80x32h | 324010B



MESA BONTE

Cini Boeri - 1979

Mesa - Lateral/Quadrada
Dimensões Código
80x80x49h | 22701CE
90x90x49h | 22702CE

Mesa - Centro/Retangular
Dimensões Código
115x90x29h | 22703CE
160x115x29h | 22704CE

Mesa - Alta/Retangular
Dimensões Código
220x90x73h | 22705CE



MESA LÓTUS

Studio Forma - 2009

Mesa - Centro/Redonda
Dimensões Código
90x39h | 234010J
107x39h | 234020J



MESA AUSTRÁLIA

Studio Forma - 2002

Mesa - Centro/Madeira
Dimensões Código
109x89x40h | 20901NC



MESA BARCELONA

Mies Van Der Rohe - 1930

Mesa - Centro/Quadrada
Dimensões Código
100x100x43h | 201015C



MESA CHARLES & EAMES

Studio Forma - 2004

Mesa - Alta/Redonda
Dimensões Código
107x73h | 213040C
124x73h | 213010C



MESA CAFÉ

George Nelson - 1954

Mesa Centro (Pedestal)
Dimensões Código
51x42h | 232010J
72x42h | 232030J

Mesa Lateral (Pedestal)
Dimensões Código
51x56h | 232020J
72x56h | 232040J



MESA CIRCULO BAR

Pierre Paulin - 1960

Dimensões Código
51x100h | 230010J
60x100h | 230030J



MESA CIRCULO

Pierre Paulin - 1960

Mesa Lateral
Dimensões Código
60x43h | 230020J



MESA A922

Arne Jacobsen - Bruno Mathsson
Piet Hein - 1968

Mesa Bar
Dimensões Código
72x108h | 238030J



MESA TRI

Studio Forma - 2017

Mesa - Lateral/Redonda

Dimensões	Código
51x35h	250202J
51x45h	250201J
51x55h	250200J



MESA SAM

Studio Forma - 2017

Mesa - Lateral/Redonda

Dimensões	Código
41x51h	250105J
41x57h	250104J
51x51h	250103J
51x57h	250102J



MESA ELIPSE

F/A Design e Arquitetura - 2019

Mesa - Lateral/Oval

Dimensões	Código
50x32x57h	250300J



MESA A622 - A623

Arne Jacobsen - Bruno Mathsson
Piet Hein - 1960

Mesa - Alta/Redonda

Dimensões	Código
72x70h	238020J
90x70h	238050J



MESA A221

Arne Jacobsen - Bruno Mathsson
Piet Hein - 1968

Mesa - Lateral/Redonda

Dimensões	Código
51x52h	236010J



MESA A222 - A223

Arne Jacobsen - Bruno Mathsson
Piet Hein - 1968

Mesa - Lateral/Redonda

Dimensões	Código
72x54h	238010J
90x54h	238040J



MESAS FILO

Silviane Nicolato - 2017

"Do simples ao plural, essa coleção FILO surge entre linhas, planos e muitos vazios. A poesia do conjunto e seus contornos se dão pelo imaginário de seus volumes e superposições, proporcionando infinitas possibilidades dentro de uma linguagem simples e sem excessos."



MESA FILO

Silviane Nicolato - 2017

Mesa - Centro/Retangular
Dimensões Código
120x60x40h | 251121J



MESA FILO

Silviane Nicolato - 2017

Mesa - Centro/Quadrada
Dimensões Código
50x50x30h | 251052J
60x60x40h | 251061J



MESA FILO

Silviane Nicolato - 2017

Mesa - Apoio/Retangular
Dimensões Código
40x50x65h | 251051J



MESA I NOGUCHI

Isamu Noguchi - 1954

Dimensões Código
90x72h | 20092CV
107x72h | 20017CV
124x72h | 20012CV



MESA EILEEN GRAY

Eileen Gray - 1926

Ajustável
Dimensões Código
51x53/89h | 212051C



MESA I NOGUCHI

Isamu Noguchi - 1944

Mesa Centro
Dimensões Código
131x92x40h | 200019C



MESA PK71

Poul Kjaerholm - 1957

Dimensões Código
41x41x45h | 228040J
46x46x50h | 228030J
51x51x56h | 228020J
57x57x61h | 228010J



MESAS FK1

Florence Knoll - 1954

Mesa - Centro/Retangular
Dimensões Código
114x58x43h | 204114V

Mesa - Lateral/Quadrada
Dimensões Código
61x61x43h | 204061V
90x90x43h | 204090V



MESA MR

Mies Van Der Rohe - 1927

Mesa - Lateral/Redonda
Dimensões Código
70x51h | 202012C



MESA SAARINEN

Eero Saarinen - 1956

Mesa Lateral Oval
Dimensões Código
57x38x52h | 203057J



MESA FK2

Florence Knoll - 1961

Mesa - Centro/Redonda
Dimensões Código
107x38h | 204107J



MESA FK2

Florence Knoll - 1961

Mesa - Alta/Oval
Dimensões Código
198x122x73h | 204198J
235x122x75h | 204235J
244x137x75h | 204244J



MESA SAARINEN

Eero Saarinen - 1956

Mesa Alta/Oval

Dimensões Código
180x110x73h | 203180J
198x122x73h | 203198J
235x122x75h | 203235J
244x137x75h | 203244J



MESA SAARINEN

Eero Saarinen - 1956

Mesa Lateral/Redonda

Dimensões Código
41x52h | 203041J
51x52h | 203051J
70x65h | 203070J



MESA SAARINEN

Eero Saarinen - 1956

Mesa Alta Redonda

Dimensões Código
90x73h | 203090J
107x73h | 203107J
124x73h | 203124J
137x73h | 903137J



MESA SAARINEN

Eero Saarinen - 1956

Mesa Centro Redonda

Dimensões Código
90x41h | 903107J
107x41h | 903090J



MESA SAARINEN

Eero Saarinen - 1956

Mesa Centro Oval

Dimensões Código
137x91x41h | 203137J



MESA GRACE ALTA RETANGULAR

Studio Forma - 2013

Dimensões Código
120x80x73h | 240090J
140x80x73h | 240100J
160x80x73h | 240120J



MESA GRACE ALTA QUADRADA

Studio Forma - 2013

Dimensões Código
80x80x73h | 240010J
90x90x73h | 240020J
100x100x73h | 240030J
120x120x73h | 240040J



MESA GRACE ALTA REDONDA

Studio Forma - 2013

Dimensões Código
80x73h | 240050J
90x73h | 240060J
100x73h | 240070J
120x73h | 240080J



MESA SEGMENTADA

Charles & Ray Eames - 1964

Mesa - Alta/ Oval/ 3 Colunas
Dimensões: Definir uma medida



MESA SEGMENTADA

Charles & Ray Eames - 1964

Mesa - Alta/ Redonda/ 1 Coluna
Dimensões: Definir uma medida



MESA SEGMENTADA

Charles & Ray Eames - 1964

Mesa - Alta/ Retangular/ 2 Colunas
Dimensões: Definir uma medida



EAMES AUDITÓRIO

Studio Forma - 2013

Cadeira Auditório 2 Lugares
Dimensões Código
114x60x84h | 3193108 - Com Braços / 3193208 - Sem Braços
Assento 47h



EAMES AUDITÓRIO

Studio Forma - 2013

Cadeira Auditório 3 Lugares
Dimensões Código
170x60x84h | 3193118 - Com Braços / 3193218 - Sem Braços
Assento 47h



EAMES AUDITÓRIO

Studio Forma - 2013


Cadeira Auditório 4 Lugares
Dimensões Código
226x60x84h | 3193128 - Com Braços / 3193228 - Sem Braços
Assento 47h



ESPELHO VISION

Studio Forma - 2020

Espelho Decorativo com Led
Dimensões Código
150x80x7mm | 350000P



Linha André Cruz



POLTRONA ATLAS

André Cruz - 2014

Dimensões Código
115x77x82h | 551031B - Pintada / 551030B - Inox
Assento 41h



MESA KAÁ RETANGULAR

André Cruz - 2014

Mesa de Centro
Dimensões Código
140x90x27h | 551041V



MESA KAÁ ASSIMÉTRICA / RETANGULAR

André Cruz - 2014

Mesa de Centro
Dimensões Código
110x54x32h | 551042V
100x60x27h | 551040V



CADEIRA VECK

André Cruz - 2014

Dimensões Código
45x54x82h | 551016B
Assento 47h



CADEIRA MILO

André Cruz - 2014

Dimensões Código
45x53x82h | 551001B - Pintada / 551000B - Inox
Assento 47h



POLTRONA SAGA

André Cruz - 2014

Dimensões Código
63x58x72h | 551021B
Assento 47h



MESA LINKE

André Cruz - 2014

Mesa de Centro Oval
Dimensões Código
149x95x33h | 551051V



MESA LINKE

André Cruz - 2014

Mesa de Centro Retangular
Dimensões Código
149x95x33h | 551050V



MESA LINKE

André Cruz - 2014

Mesa de Lateral Quadrada
Dimensões Código
55x55x61h | 551053V



MESA LINKE

André Cruz - 2014

Mesa de Lateral Redonda
Dimensões Código
55x61h | 551052V



Linha Decoma



SOFÁ JAGO

Decoma by Clássica - 2012

Dimensões: Produto Modular



SOFÁ ROMEO

Decoma by Clássica - 2012

Dimensões: Produto Modular



SOFÁ ROMEO

Decoma by Clássica - 2012

Dimensões: Produto Modular



SOFÁ OTELLO

Decoma by Clássica - 2012

Dimensões Código
244x95x76h | 521060B
244x122x76h | 521070B
314x95x76h | 521040B
314x122x76h | 521050B



DAY BED OTELLO

Decoma by Clássica - 2012

Dimensões Código
200x95x37h | 521100B



CHAISE OTELLO

Decoma by Clássica - 2012

Dimensões Código
167x95x76h | 521010B
167x149x76h | 521020B



BANQUETA OTELLO

Decoma by Clássica - 2012

Dimensões Código
122x95x37h | 521090B
122x122x37h | 521080B



POLTRONA OTELLO

Decoma by Clássica - 2012

Dimensões Código
107x95x76h | 521030B
Assento 38h



MESA OTELLO

Decoma by Clássica - 2012

Mesa Centro Retangular
Dimensões Código
180x70x25h | 524020V
180x70x30h | 524010V



MESA OTELLO

Decoma by Clássica - 2012

Mesa Centro Quadrada
Dimensões Código
91x91x25h | 524040V
91x91x30h | 524030V



MESA OTELLO

Decoma by Clássica - 2012

Mesa Lateral Quadrada
Dimensões Código
70x70x38h | 524050V



Linha Rio



POLTRONA RIO

Studio Forma - 2016

Poltrona Encosto Alto
Dimensões Código
129x91x130h | 344010B + 344020B
Assento 44h



BANCO RIO

Studio Forma - 2016

Dimensões Código
129x91x44h | 344040B



POLTRONA RIO

Studio Forma - 2016

Poltrona Encosto Baixo
Dimensões Código
129x91x70h | 344010B + 344030B
Assento 44h



MESA RIO

Studio Forma - 2016

Dimensões Código
70x66h | 344050J




MESA RIO

Studio Forma - 2016

Dimensões Código
70x66h | 344050F



Linha Theo



SOFÁ THEO

Pablo Casas - 2016

Dimensões Código
144x81x78h | 345020B
Assento 36h



POLTRONA THEO

Pablo Casas - 2016

Dimensões Código
80x81x78h | 345010B
Assento 36h



BANQUETA THEO

Pablo Casas - 2016

Dimensões Código
75x75x36h | 345030B



MESA THEO

Pablo Casas - 2016

Mesa de Centro
Dimensões Código
100x100x28,5h | 345040B



Linha Ovo



CADEIRA TOBOGÃ

Ovo - 2002

Cadeira Inox Sem Braço
Dimensões Código
49x60x81h | 540010B
Assento 46h

Cadeira Inox Com Braço
Dimensões Código
54x60x81h | 540020B
Assento 46h



CADEIRA TOBOGÃ BAR

Ovo - 2014

Cadeira Inox
Dimensões Código
51x52x108h | 540050B
Assento 77h



POLTRONA CABINE

Ovo - 2014

Dimensões Código
76x64x96h | 540200B
Assento 44h



POLTRONA TOBOGÃ

Ovo - 2002

Poltrona Inox Sem Braço
Dimensões Código
80x74x75h | 540060B
Assento 44h



POLTRONINHA TOBOGÃ

Ovo - 2002

Poltrona Inox Com Braço
Dimensões Código
69x67x72h | 540040B
Assento 41h



Linha Filo



APARADOR DE SOFÁ FILO RITMO

Silviane Nicolato - 2019

Dimensões Código
121x41x63h | 251200J
161x41x63h | 251210J




ESTANTE FILO RITMO

Silviane Nicolato - 2019

Dimensões Código
121x41x123h | 251240J
121x41x163h | 251250J



Linha Pedro Mendes




APARADOR CLOE

Pedro Mendes - 2018

Dimensões Código

180x45x75h | 56409JJ - Pintada / 56408JJ - Inox

220x45x75h | 56407JJ - Pintada / 56406JJ - Inox



MESA CLOE

Pedro Mendes - 2018

Mesa de Centro

Dimensões Código

160x80x33h | 56307JJ - Pintada / 56306JJ - Inox

180x80x33h | 56309JJ - Pintada / 56308JJ - Inox

200x80x33h | 56403JJ - Pintada / 56400JJ - Inox



MESA CLOE

Pedro Mendes - 2018

Mesa lateral

Dimensões Código

82x52x56h | 56303JJ - Pintada / 56300JJ - Inox



MESA ANNE

Pedro Mendes - 2018

Mesa de Centro

Dimensões Código

140x70x33h | 56208VJ - Pintada / 56206VJ - Inox

160x80x33h | 56204VJ - Pintada / 56202VJ - Inox

180x90x33h | 56212VJ - Pintada / 56211VJ - Inox

200x100x33h | 56207VJ - Pintada / 56203VJ - Inox



MESA ANNE

Pedro Mendes - 2018

Mesa de Centro

Dimensões Código

100x100x33h | 56201VJ - Pintada / 56200VJ - Inox

120x120x33h | 56210VJ - Pintada / 56209VJ - Inox



MESA CORA

Pedro Mendes - 2018

Mesa de Jantar

Dimensões Código

180x90x74h | 566007J - Pintada / 566006J - Inox

220x100x74h | 566009J - Pintada / 566008J - Inox



MESA CORA

Pedro Mendes - 2018

Mesa lateral

Dimensões Código

61x58h | 566001J - Pintada / 566000J - Inox



MESA CORA

Pedro Mendes - 2018

Mesa de Jantar

Dimensões Código

90x74h | 566003J - Pintada / 566002J - Inox

120x74h | 566005J - Pintada / 566004J - Inox

140x74h | 566011J - Pintada / 566010J - Inox



MESA NOA

Pedro Mendes - 2018

Mesa de Centro Retangular

Dimensões Código

140x70x33h | 56703CJ - Inox

160x80x33h | 56704CJ - Inox

180x90x33h | 56706CJ - Inox

200x100x33h | 56700CJ - Inox

Mesa de Centro Quadrada

100x100x33h | 56702CJ

120x120x33h | 56705CJ



MESA ALIS LUMINÁRIA

Pedro Mendes - 2018

Luminária lateral

Dimensões Código

54x54x154h | 565001J - Pintada / 565000J -



LUMINÁRIA ANA

Pedro Mendes - 2018

Dimensões Código

90x2.00h | 561000C



LUMINÁRIA NETUNO

Pedro Mendes - 2018

Dimensões Código

205x60x270h | 561010J



Cadeira Pedro Useche



CADEIRA POLI

Pedro Useche - 2020

Dimensões Código
54x54x85h | 251200J



Linha Daniel Simonini



CADEIRA MUSE

Daniel Simonini - 2020

Cadeira com Braço
Dimensões Código
54,5x59x85h | 591010B
Assento 46h

Cadeira sem Braço
Dimensões Código
54,5x59x85h | 591000B
Assento 46h



MESA TAU

Daniel Simonini - 2020

Dimensões Código
180x90x74h | 590180J
200x100x74h | 590200J
260x110x74h | 590260J



CLIENTES CORPORATIVOS

Abyara
Aché Laboratórios
Adidas
American Express
Amil
Aracruz Celulose
Assembleia Legislativa de São Paulo
Aster Petróleo
Atlas Copco
Athié Wohnrath
Ayrton Senna Empreendimentos
Banco ABC Brasil
Banco Banif
Banco Bankpar
Banco Barclays
Banco Bradesco
Banco BVA
Banco Caixa Geral do Brasil
Banco Central do Brasil
Banco Credit Suisse
Banco do Brasil
Banco HSBC
Banco Itaú
Banco Pactual
Banco Safra
Bank Of America Merrill Lynch Banco Multiplo
Banco Santander
BASF
Bayer
Bic Banco
BM&F - Bovespa
BNDES - Banco Nacional do Desenvolvimento
Braskem
Bunge Alimentos
Cyrella
Caterpillar Brasil
Cartões Elo
CBF - Confederação Brasileira de Futebol
Cielo - Visanet
Citibank
Claro
Clube Athletico Paulista
CNI - Confederação Nacional da Indústria
Comgás
Construtora Andrade Gutierrez
Construtora Brookfield
Construtora Camargo Corrêa
Construtora Mendes Junior
Construtora Norberto Odebrecht
Construtora Queiroz Galvão
Credicard
Credit Suisse Corretora
Dow Brasil
Electrolux
Eletropaulo
Enersul
Facility Consulting
Fernandez Mera
Ferretti Group Brasil
Fiesp
Gafisa
Gávea Investimentos
GE General Electric
GE Healthcare
Goldman Sachs
Grupo Brasken
Grupo Societe Generale
Grupo Votorantim
Habib's
HDI - Seguros
Hertz
Hospital Albert Einstein
Hospital Carlos Chagas
Hospital do Câncer
Hospital São Luiz
Hospital Sírio Libanês
Hospital Mater Dei
Hotel Grand Mercure
Hotéis Meliá
Indra Brasil
Inpar Empreendimentos Imobiliários
Instituto Ayrton Senna
Intel
JHS F Incorporações
Jockey Clube de Minas Gerais
Kemira Chemicals
Kingston
Klabin
Kodak
KPMG Auditores
Laboratórios Fleury
Lenovo Tecnologia
Lexmark
Lew Lara/TBWA Publicidade e Propaganda
Lopes Consultoria de Imóveis
Louis Vuitton
Luz da Lua
Machado Meyer, Sendacz & Opice Advogados
Marinha do Brasil
Mariz de Oliveira e Siqueira Campos Advogados
Mastercard
MC Donald's
Medial Saúde
Microsoft Brasil
Mitsubishi
Motorola
MSC Cruzeiros
Multiplan Empreendimentos Imobiliários
Nextel
OAB - Ordem dos Advogados do Brasil
OKI Data do Brasil
Omint
Palácio Tangará
PDG
Pepsico
Petrobrás
Petroflex
Pinheiro Neto Advogados
Qantas Airways
Racional Engenharia
Red Bull
Rede Globo
Rede SBT
Rede TV
Redecard
Royal Caribbean Cruzeiros
Seara
Seplag - Cidade Administrativa Tancredo Neves
Siemens
Sony
STF - Supremo Tribunal Federal
Sul America Seguros
TAM - Linhas Aéreas
TCU - Tribunal de Contas da União - RJ
Telefônica | Vivo
Telemar
Teatro Cultura Artística
Tetra Pak
Thomson Reuters
Tishman Speyer
Toyota do Brasil
TRT - Tribunal Regional do Trabalho - SP
TST - Tribunal Superior do Trabalho
Unilever
USB Brasil
USP - Universidade Paulista de São Paulo
Veirano e Advogados Associados
Vicunha Têxtil
Villares
Whirlpool
Young & Rubican



VISITEM O NOSSO
SHOWROOM.

Ambiente: Arquiteto Ricardo Rossi

STUDIO
FORMA
STUDIOFORMA.IND.BR